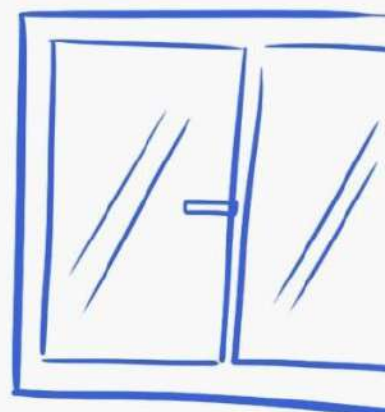


# ОТКРЫТОЕ ОКНО - ОПАСНОСТЬ ДЛЯ РЕБЁНКА

① Не оставляйте детей без присмотра в комнатах с открытыми окнами

② Исключите возможность для самостоятельного доступа детей к окнам



③ Москитные сетки - это мнимая защищённость окна

④ Установите на окна блокираторы



# ПРАВИЛА БЕЗОПАСНОГО ПОВЕДЕНИЯ НА ВОДОЁМАХ

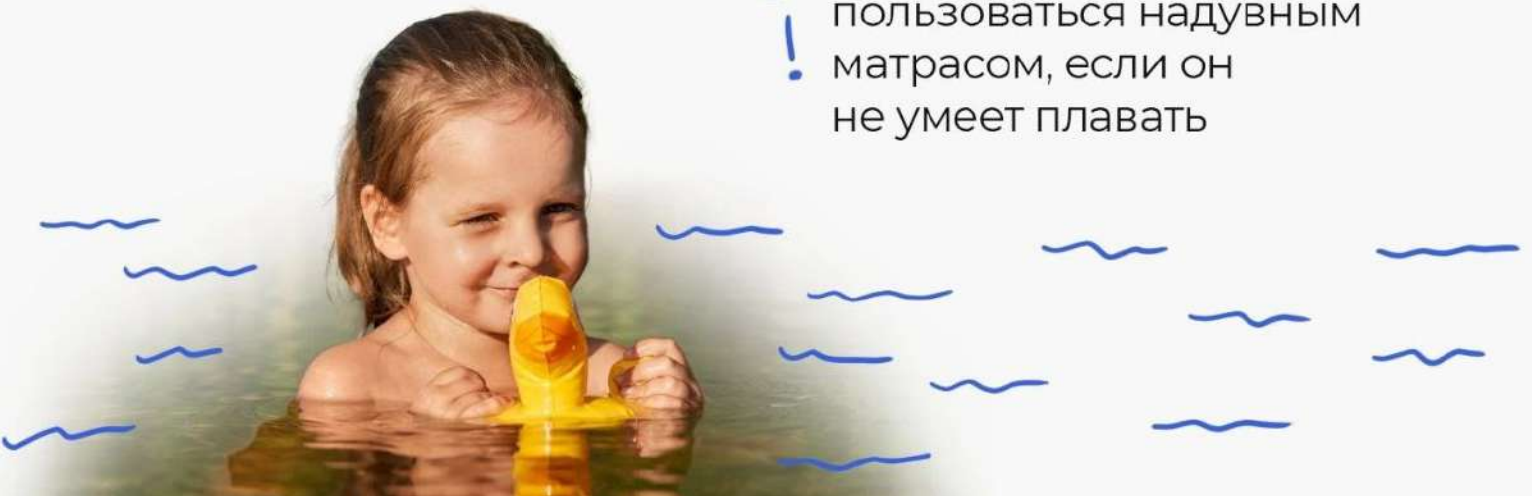
① Дети должны купаться под контролем взрослых

② Игры с нырянием могут быть опасны



③ Не проходите мимо детей, находящихся у воды без сопровождения взрослых

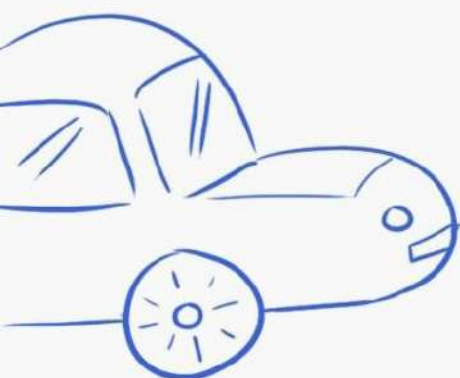
④ Не разрешайте ребёнку пользоваться надувным матрасом, если он не умеет плавать



# ПРАВИЛА БЕЗОПАСНОСТИ НА ДОРОГАХ И УЛИЦЕ

Научите ребёнка  
осторожности на дороге

- 1 Нельзя гладить и дразнить  
бездомных животных
- 2 Не рекомендуется разговаривать  
с незнакомыми людьми и обращать  
внимание на просьбы посторонних
- 3 Запрещается играть вблизи  
проезжей части, а также ходить  
на пустыри и заброшенные здания



# НОМЕРА ЭКСТРЕННЫХ СЛУЖБ

0

112

единый номер  
экстренных  
служб

101

пожарная  
охрана

102

полиция

103

скорая  
помощь


104

газовая  
аварийная  
служба




В каждой квартире в зоне  
видимости для детского  
взгляда должен быть список  
с номерами экстренных служб

# ПОЖАРНАЯ БЕЗОПАСНОСТЬ

① Уберите спички и зажигалки в недоступные для детей места 

② Помогите детям запомнить правила пожарной безопасности

③ Научите ребёнка действиям при пожаре, покажите ему возможные выходы для эвакуации 

Спички детям не игрушка

